

# Опыт работы операционной медицинской сестры при урологических эндоскопических операциях

Старшая операционная  
медицинская сестра оперблока  
Танькина Лариса Викторовна



# ТОЛЬЯТТИНСКАЯ ГОРОДСКАЯ КЛИНИЧЕСКАЯ БОЛЬНИЦА №1

официальный сайт



- ГБУЗ СО «Тольяттинская городская клиническая больница №1» - это многопрофильный стационар на 470 коек,  $\frac{3}{4}$  коечного фонда составляет хирургический профиль. В составе, которого имеются два урологических отделения:
- урологическое отделение №1 – 70 коек;
- урологическое отделение №2 – 70 коек;
- 3000 урологических эндоскопических операций в год;
- круглосуточное оказание экстренной урологической помощи.

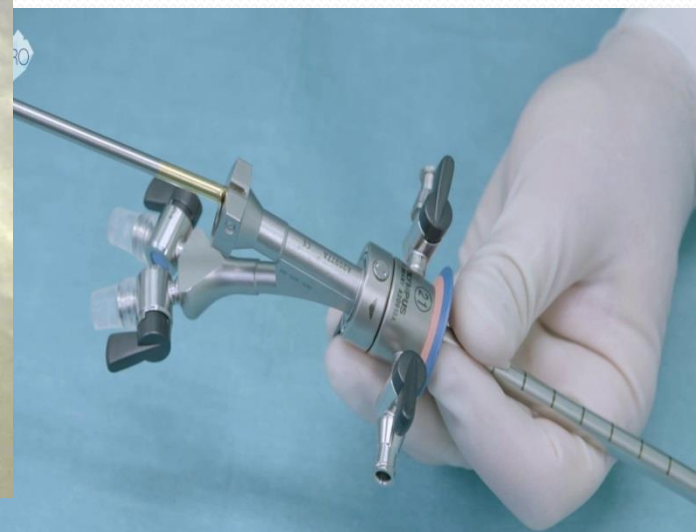
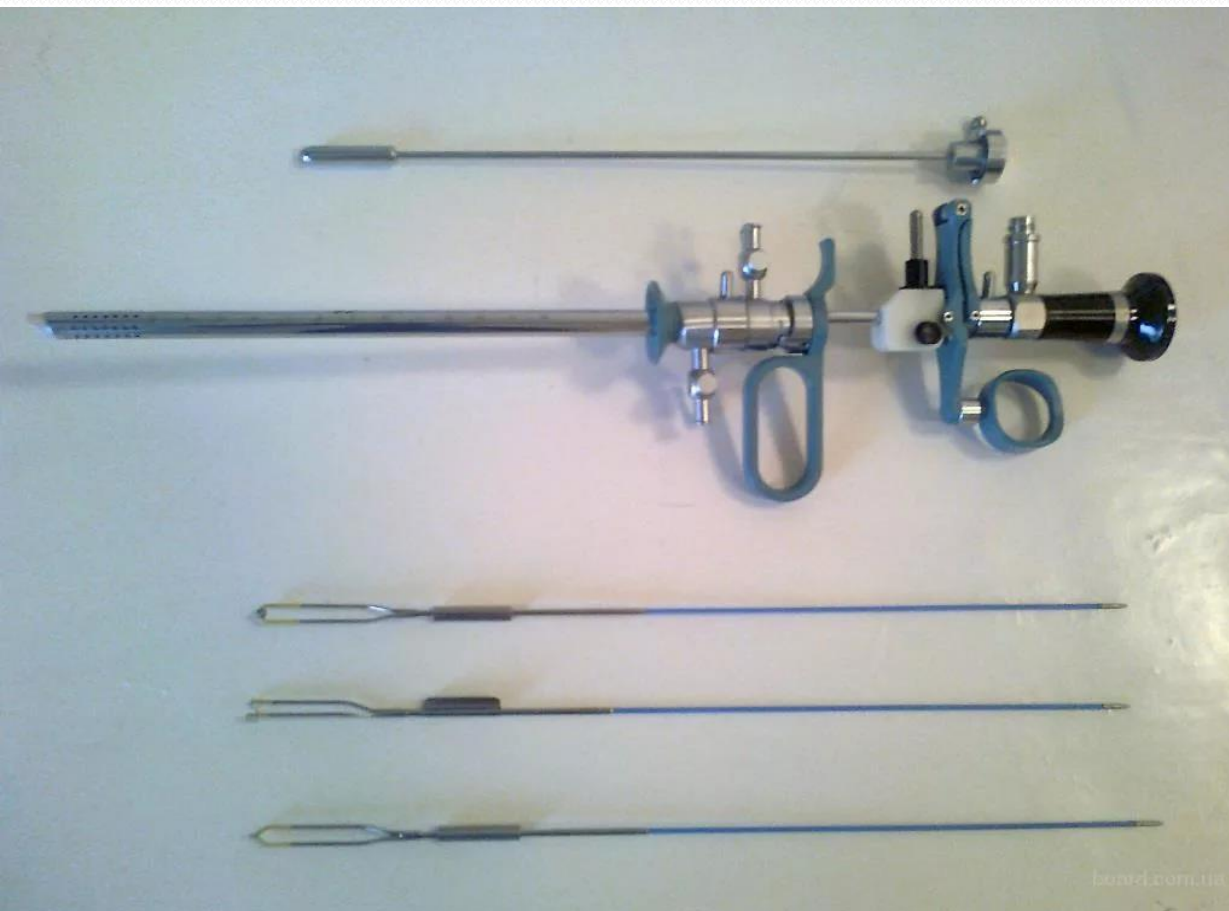
Современная урология представляет собой одну из высокотехнологичных областей хирургии.



В урологии применяются эндоскопические методы диагностики и лечения пациентов в условиях операционной.



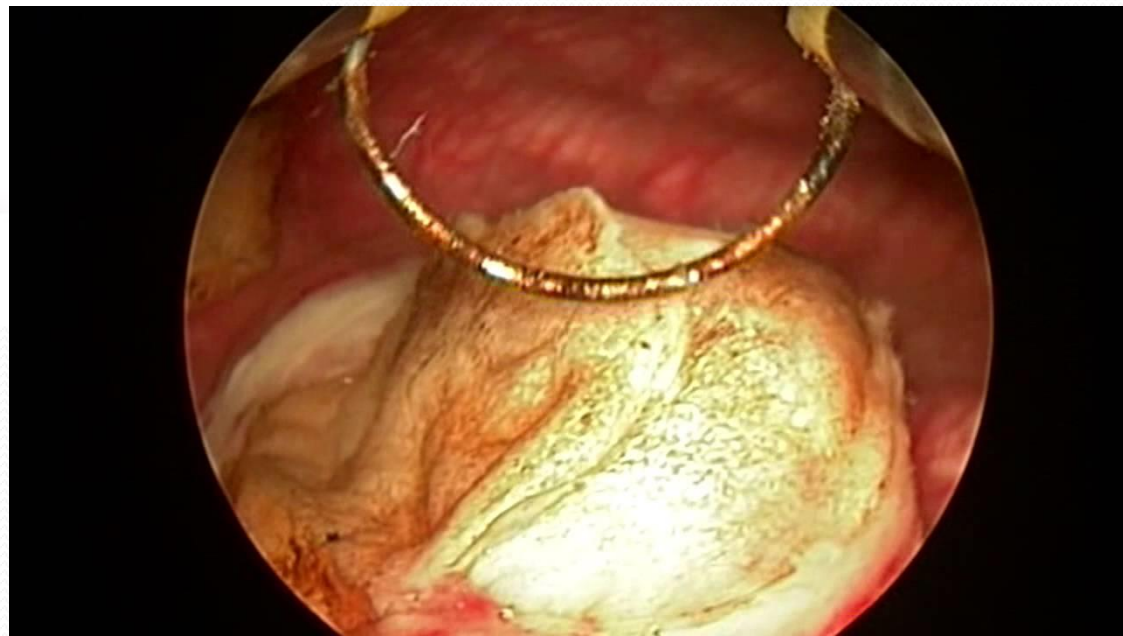
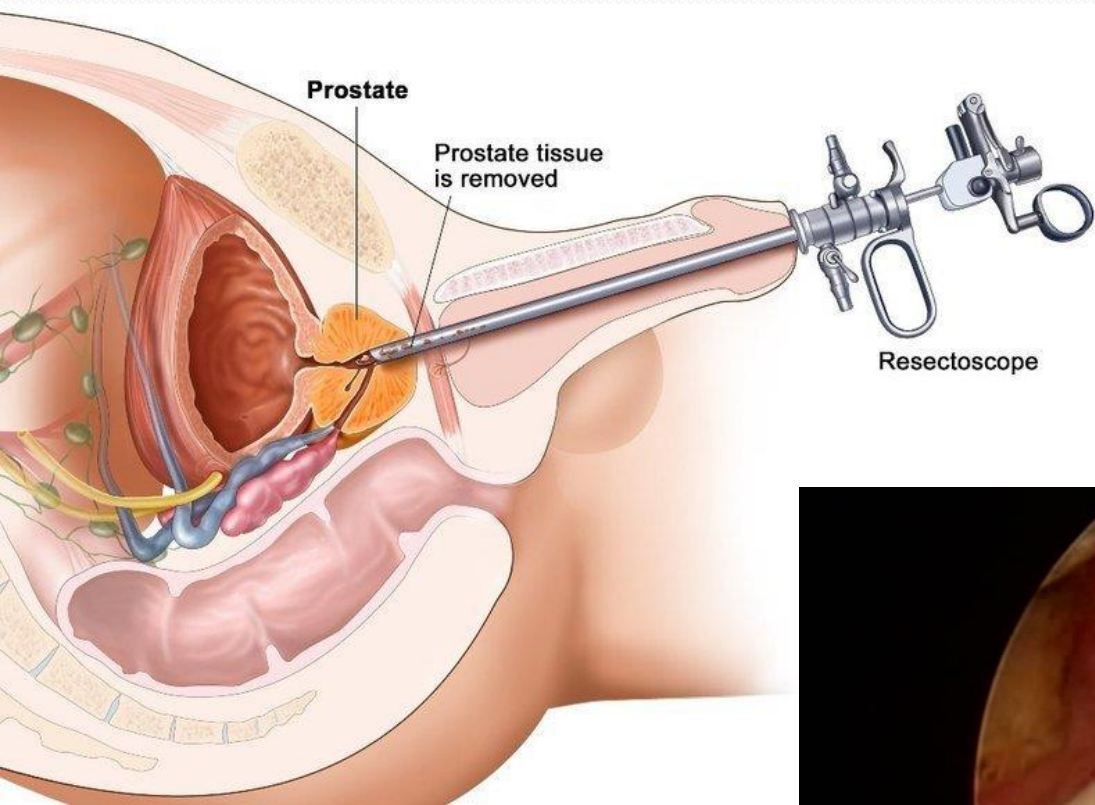
# Цистоскопия, уретроскопия, уретероскопия - ВИДЫ ЭНДОСКОПИЧЕСКОЙ ДИАГНОСТИКИ.



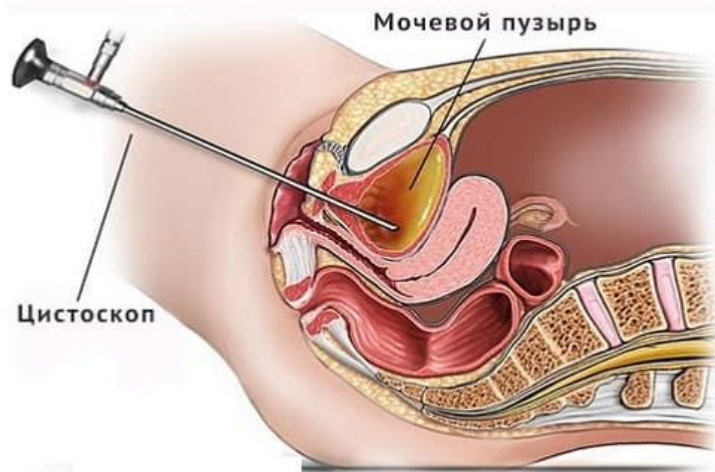
# Эндоскопия - метод не только диагностики, но и лечения.



# ТУР - трансуретральная резекция.



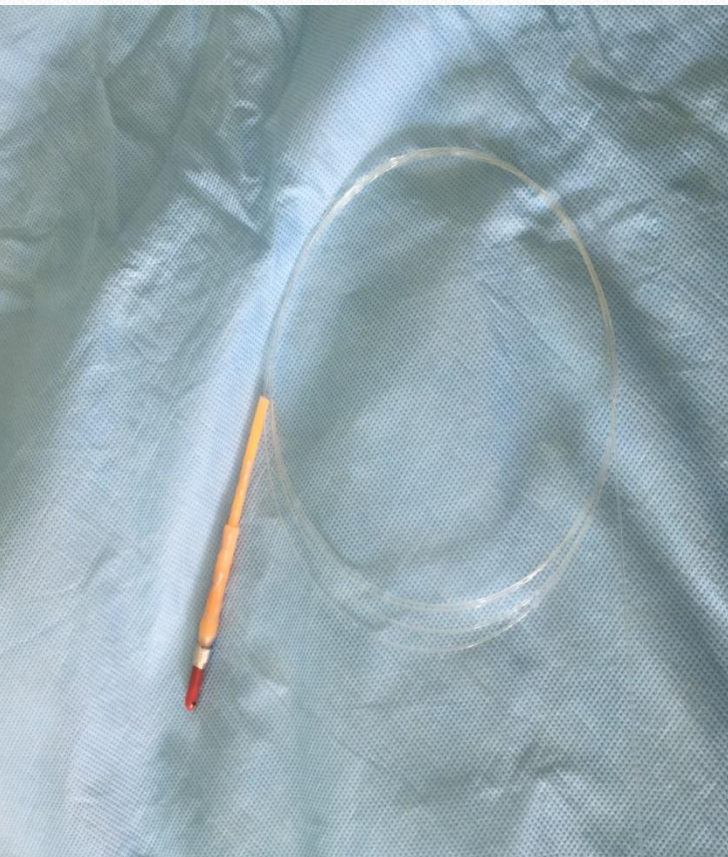
# Эндоскопы и инструменты.





# КЛТ - контактная литотрипсия.

- Дробление конкрементов электрогидравлическим ударом или импульсного лазера.





# Лапароскопия.



## Преимущества лапароскопии:

- отсутствие широкого операционного разреза и снижение общей травматичности операции;
- сокращение сроков госпитализации и восстановления;
- исчерпывающий обзор оперируемого органа и окружающих структур, что улучшает качество вмешательства;
- снижение потребности в обезболивающих средствах анестетиках;
- минимизация рисков спаечного процесса и образования вентральных грыж;
- гораздо менее выраженный косметический дефект.

# Урологические операции лапароскопическим методом:

- радикальная нефрэктомия — удаление почки;
- резекция почки — частичное удаление органа;
- пиелопластика — хирургическое обеспечение связи почечной лоханки и мочеточника, которое применяется при гидронефрозах;
- резекция кисты почки;
- радикальная нефруретерэктомия — удаление почки вместе с мочеточником;
- пиелолитотомия и уретеролитотомия — удаление камней из почек и мочеточников;
- резекция яичковой вены — метод лечения варикоцеле;
- радикальные простатэктомия — полное удаление предстательной железы.

# Достоинство эндоскопических методов над традиционными.

- информативность;
- относительная безопасность;
- минимальная травматичность;



# Опыт работы операционной медицинской сестры.



# Расходный материал.

- Наборы трубок.

- Стерильные покрытия.

- Фильтры.





# «STERRAD-100S»



# Подготовительный период эндоскопических операций:

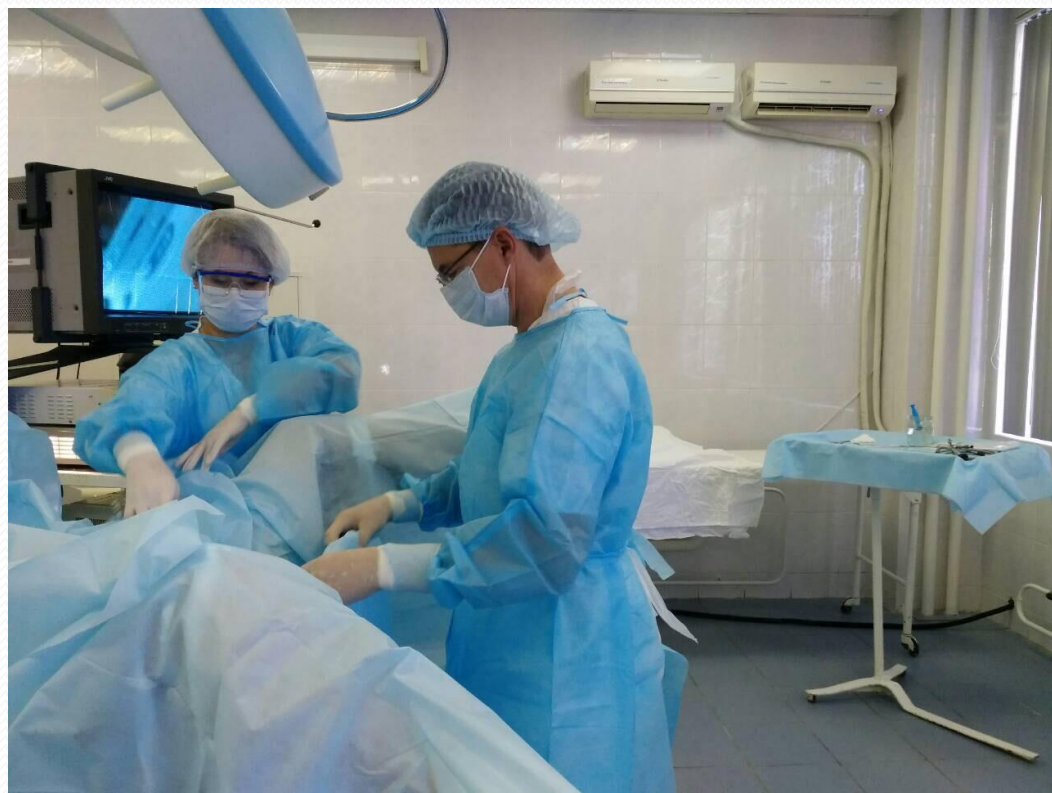
- особенности эндоскопической хирургии и подготовка к операции;
- подбор эндоскопических инструментов;
- укладка больного на столе;
- расстановка эндоскопического и дополнительного оборудования к операции;
- подключение аппаратуры;
- операция.

Работа в операционной - это большой и важный комплекс мероприятий, направленный на лечение больного человека.



## Качество сестринской помощи:

- профессиональная компетенция;
- выполнение стандартов сестринской помощи;
- качество, опыт работы, ответственность работников.



# Благодарю за внимание!

